



JUST SOS

RELATÓRIO DE INTERVENÇÃO— RESPOSTA DE EMERGÊNCIA

ÍNDICE

1. O Just SOS – Resposta de emergência
2. Resumo da Atividade
3. Medição de Impacto
4. Resultados por concelhos
5. Custos e Financiamento
6. Comunicação e Notícias Just SOS



O JUST SOS

O Just SOS é o **plano de resposta de emergência do Just a Change**, criado para intervir em situações excepcionais que exigem atuação rápida, estruturada e coordenada.

Na sequência da Tempestade Kristin e do estado de calamidade decretado em várias regiões do país, **identificámos necessidades urgentes de reabilitação de casas que não podiam esperar pelos nossos programas regulares.**

"Tomámos a decisão consciente de adiar, neste momento, o início das obras previstas em Lisboa, Porto e Minho. Entendemos que a urgência atual se concentra noutros concelhos, aos quais decidimos dar resposta imediata, regressando às cidades inicialmente previstas numa fase posterior. É a primeira vez que atuamos em contexto de emergência, mas temos a certeza de que esta decisão está totalmente alinhada com a nossa missão. Toda a ajuda conta, e comprometemo-nos a fazer tudo o que estiver ao nosso alcance para, juntos, continuarmos a reabilitar casas e a reconstruir vidas."

– Guilherme Fogaça, Diretor Executivo do Just a Change



O JUST SOS

O JUST SOS NASCE PRECISAMENTE PARA DAR RESPOSTA A SITUAÇÕES DE EMERGÊNCIA, PERMITINDO:



Trabalhar em **estreita colaboração com os municípios**: articulação direta na sinalização e priorização de casos, com apoio logístico local e alinhamento permanente



A presença no terreno da nossa equipa técnica e de coordenação, ou seja, **gestores de projeto e técnicos especializados**, garantindo rigor, segurança e acompanhamento diário.

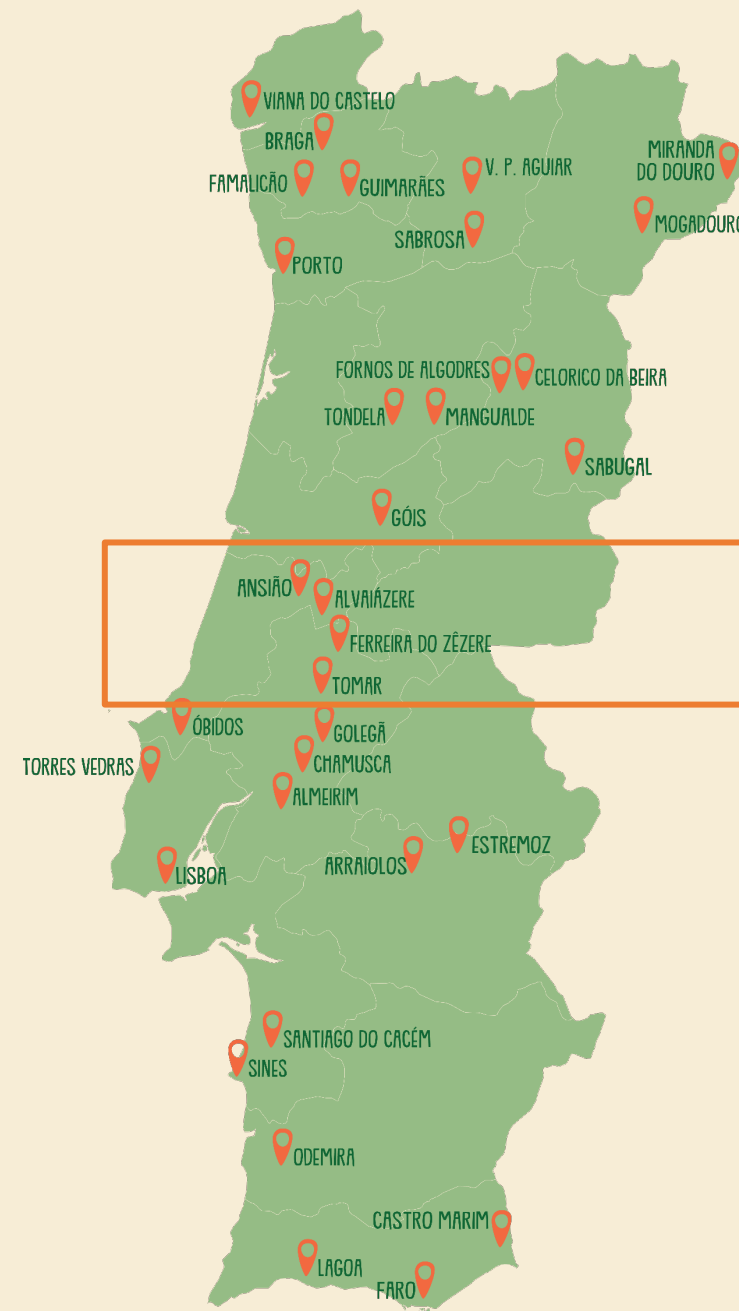


A mobilização de equipas de voluntários distribuídos por concelho, com compromisso de 1 semana.

RESUMO DA ATIVIDADE

Ao longo de 5 semanas, o Just SOS mobilizou equipa, técnicos, voluntários e parceiros para intervir em territórios afetados pela tempestade. Com a conclusão do projeto, contámos com:

- 4 Concelhos de intervenção
- 9 Técnicos de obra
- 54 Obras SOS concluídas
- 93 Beneficiários apoiados
- 106 Voluntários no terreno



MEDIÇÃO DE IMPACTO

INTERVENÇÕES A DESTACAR

41

(76%*)

TELHADOS
(REPARAÇÕES)

9

(17%*)

TELHADOS
(INTEGRAL)

* de um total de 54 obras



MEDIÇÃO DE IMPACTO

OUTRO TIPO DE INTERVENÇÕES



	Nº	% *
Limpeza	7	13%
Reparação de chaminé	5	9%
Reparação tetos	4	7%
Paredes (construção)	2	4%
Revestimento exterior temporário	2	4%
Bancada cozinha	1	2%
Canalização e rede esgoto	1	2%
Eletricidade (reparação)	1	2%
Paredes (reparação)	1	2%
Reparação casa de banho	1	2%

* de um total de 54 obras

MEDIÇÃO DE IMPACTO

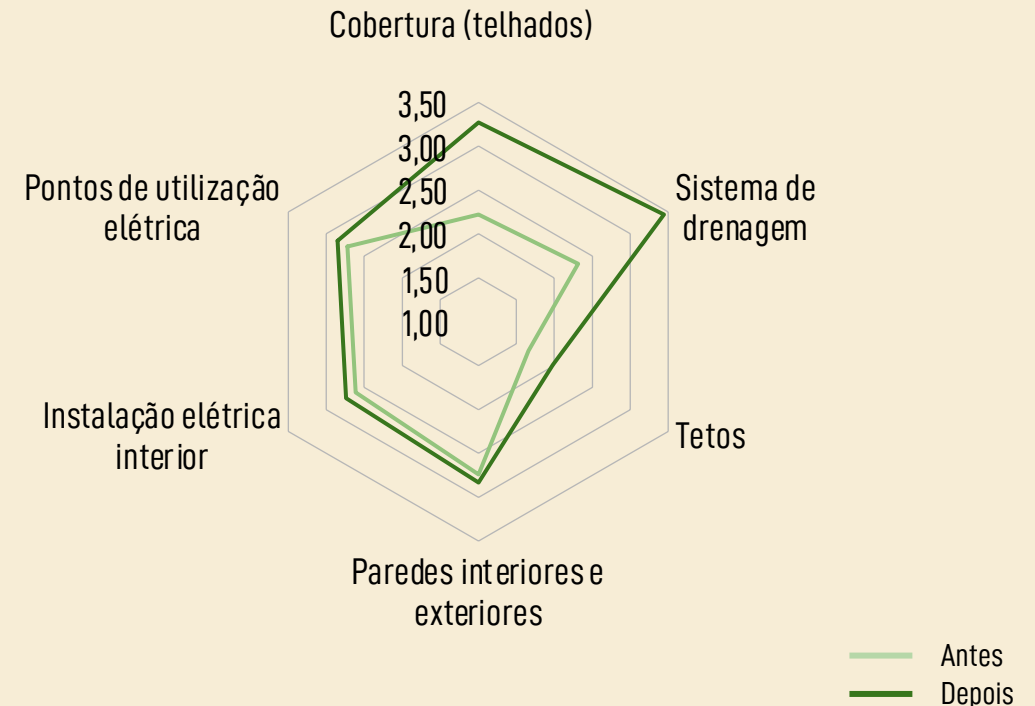
ESTADO DE CONSERVAÇÃO DAS CASAS

Este indicador está adaptado ao contexto específico do Just SOS, utilizando o modelo de avaliação da conservação de imóveis do Laboratório Nacional de Engenharia Civil.

Para o calcular, o Just a Change avaliou as anomalias existentes em cada casa numa escala que varia desde muito graves (1) a sem anomalias a reportar (4). Esta avaliação ocorreu em 2 momentos: antes e depois de cada intervenção, permitindo auferir assim o seu impacto.

No global, observa-se que o parâmetro com maior variação foi "Sistemas de Drenagem", seguido de "Cobertura (telhados)".

Esta redução na gravidade das suas anomalias reflete o foco na reparação dos telhados e das respetivas estruturas, essencial numa intervenção de resposta a emergências desta natureza.

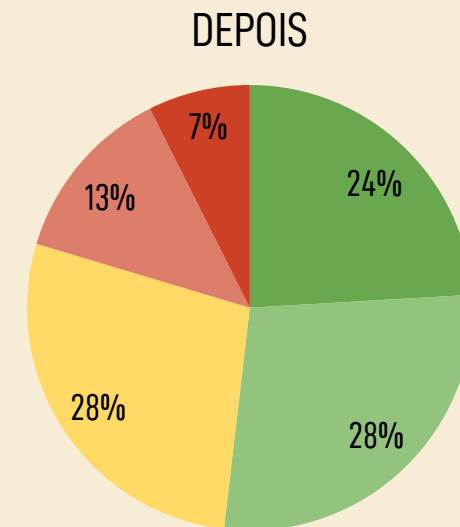
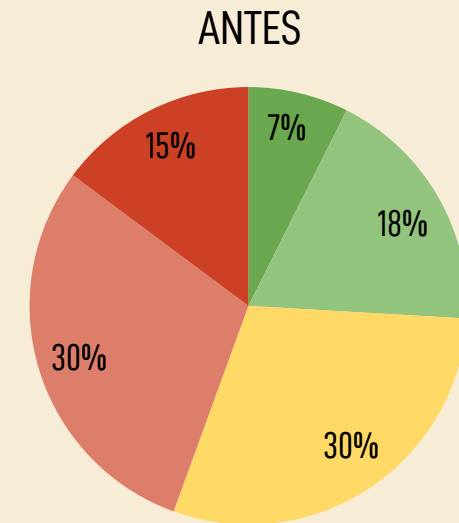
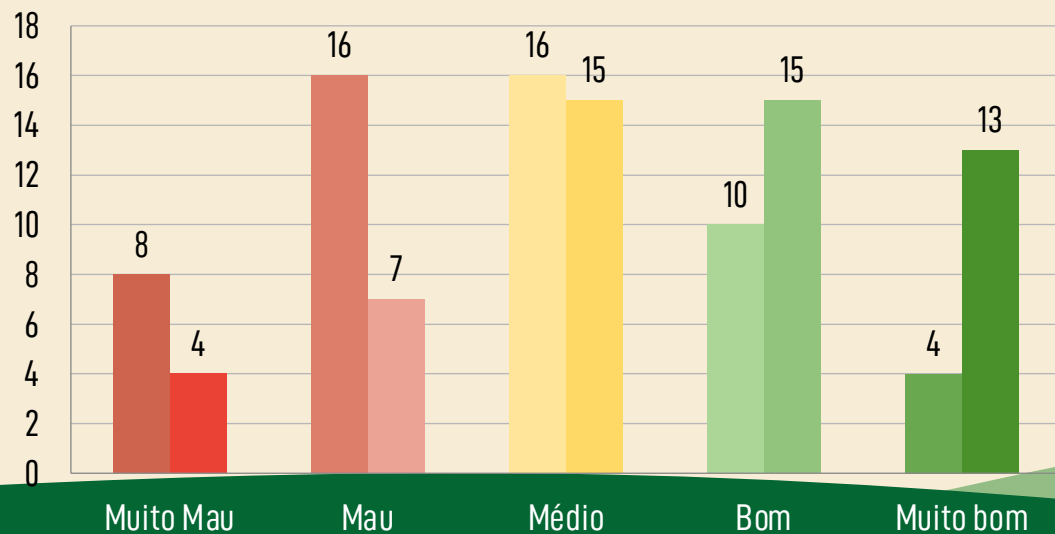


MEDIÇÃO DE IMPACTO

ESTADO DE CONSERVAÇÃO DAS CASAS

A partir dos resultados dos seis parâmetros, foi atribuído um nível do estado de conservação a cada casa, variando de "Muito Mau" a "Muito Bom".



O número total de casas em cada nível, Antes e Depois, é apresentado, respetivamente, nas colunas da esquerda e direita no gráfico em baixo. De lado, é possível ver a distribuição destes níveis face ao total das 54 casas, Antes e Depois da intervenção do Just a Change.



- Muito bom
- Bom
- Médio
- Mau
- Muito Mau

MEDIÇÃO DE IMPACTO

ESTADO DE CONSERVAÇÃO DAS CASAS – ANÁLISE



A DESTACAR:

As casas classificadas com estado "Muito Mau" e "Mau" diminuíram de 44% para 20%

As casas classificadas com estado "Bom" e "Muito Bom" aumentaram de 26% para 52%, passando a ser mais de metade do total

JUST SOS ALVAIÁZERE

DATA DO PROGRAMA: **11 de Fevereiro a 21 de Março**



31 VOLUNTÁRIOS



7 OBRAS



18 BENEFICIÁRIOS

JUST SOS ALVAIÁZERE

EXEMPLOS DE INTERVENÇÕES



ACÍLIO LOPES



CIDÁLIA GRAÇA



JUST SOS ANSIÃO

DATA DO PROGRAMA: **11 de Fevereiro a 3 de Março**



17 VOLUNTÁRIOS



11 OBRAS



14 BENEFICIÁRIOS

JUST SOS ANSIÃO

EXEMPLOS DE INTERVENÇÕES

ADRIANO SANTOS



MARIA AMÉLIA



JUST SOS FERREIRA DO ZÊZERE

DATA DO PROGRAMA: **11 de Fevereiro a 13 de Março**



29 VOLUNTÁRIOS



13 OBRAS



28 BENEFICIÁRIOS

JUST SOS FERREIRA DO ZEZÊRE

EXEMPLOS DE INTERVENÇÕES

FÁTIMA



ANGELINA MARIA



JUST SOS TOMAR

DATA DO PROGRAMA: **9 fevereiro a 10 de março**



31 VOLUNTÁRIOS



24 OBRAS



39 BENEFICIÁRIOS

JUST SOS TOMAR

EXEMPLOS DE INTERVENÇÕES



GRACINDA DE FARIA PEDRO

ENGRÁCIA ROSA JOÃO

FINANCIAMENTO JUST SOS

“Ao contrário de todos os outros programas de intervenção do Just a Change, fomos para o terreno sem financiamento garantido e com zero euros assegurados. Foi uma decisão movida pela urgência do que víamos à nossa frente, sabendo que há momentos em que esperar por segurança financeira significa deixar pessoas que precisam de nós para trás.

Ao longo do projeto, fomos construindo uma rede de apoio com parceiros particulares e outras entidades que acreditaram na causa e se juntaram a nós, para além da generosidade dos doadores individuais.

Obrigado a todos. Cada contribuição fez toda diferença!”

– A Direção do Just a Change




CUSTOS DO PROGRAMA JUST SOS

	JUST SOS ALVAIAZÉRE	JUST SOS ANSIÃO	JUST SOS FERREIRA DO ZÊZERE	JUST SOS TOMAR	TOTAL
Custos de Materiais	11 267,91 €	5 268,16 €	12 031,89 €	11 031,28 €	27 567,35 €
Custos de Mão de Obra	28 172,05 €	2 760,00 €	12 139,41 €	24 337,60 €	55 269,65 €
Custos de Logística e Transporte	4 550,64€	3 907,78 €	5 668,49 €	4 112,85 €	18 239,76 €
Alimentação	1 104,93 €	96,79 €	467,36 €	149,17 €	1 818,25 €
Custos de Gestão do Projeto	10 474,51 €	3 210,48 €	1370,00 €	10 660,75 €	25 715,74 €
TOTAL	55 570,04 €	15 243,21 €	37 267,24 €	50 291,65 €	158 372,14 €

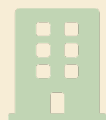
DONATIVOS RECEBIDOS

Valores atualizados ao dia 29/05/2026



Donativos individuais

15 493,60 €



Investimento privado
(tecido empresarial)

121 884,35€



Fundações
e outras organizações

20 994,19 €

Valor angariado **158 372,14€** equivalente aos custos do programa

APOIOS & DONATIVIVOS

O impacto do Just SOS foi possível graças ao contributo e ao apoio de:

APOIO TEMPESTADES

(Go Fund Me de Nic von Rupp, João Kopke, Marta Talhão, Miguel)



doutorfinanças

FIDELIDADE
SEGUROS DESDE 1808

**FUNDAÇÃO
DO
FUTEBOL**
LIGA PORTUGAL



**LX RUNNING
COMMUNITY.**



TANGOR CAPITAL



COMUNICAÇÃO JUST SOS

A criação do projeto "Just SOS" e as peças de comunicação associadas foram desenvolvidas e acionadas dado o contexto de emergência dinâmico em que este foi criado.

A comunicação Just SOS focou-se no plano de urgência acionado (plano de comunicação de crise), na resposta a localidades afetadas pela tempestade e no combate à pobreza habitacional, alinhado com a missão do Just a Change.

O Just SOS inseriu-se nas [normas gráficas do Just a Change](#) e teve por base toda a informação operacional partilhada em www.justachange.pt/just-sos.

Toda a comunicação do Just a Change com a **imprensa e media** foi, durante o período de intervenção, articulada e centralizada em Lisboa, e todos os agentes no terreno (gestores de projeto, técnicos de obra e voluntários) foram enquadrados perante plano de comunicação de crise acionado.

Os **canais oficiais Just a Change** foram os principais canais de divulgação e partilha de informação, alinhado com as decisões estratégicas do Just a Change.



NOTÍCIAS JUST SOS

EXEMPLOS



[Radio MegaHits](#)

12/02/2026



[Revista Sábado](#)

12/02/2026

Just a Change reabilita mais de 50 casas após tempestade Kristin

14 de abril de 2026

A Just a Change concluiu 54 intervenções de emergência no âmbito do plano Just SOS, activado na sequência da tempestade Kristin e das sucessivas depressões que atingiram o país no início do ano.

A operação permitiu apoiar 91 pessoas em situação de vulnerabilidade habitacional, através do trabalho de mais de 100 voluntários provenientes de várias regiões. O programa teve como principal objectivo a recuperação de estruturas essenciais e a reposição de condições mínimas de habitabilidade.

Para garantir a qualidade das intervenções, a iniciativa contou com o apoio de nove técnicos de obra, além de equipas responsáveis pela coordenação logística, operacional e de comunicação.

As acções concentraram-se nos municípios de Alvaiázere, Ansião, Ferreira do Zêzere e Tomar, onde a articulação com autarquias e entidades locais foi determinante para assegurar condições de apoio às equipas no terreno.

Paralelamente, a organização encontra-se a promover a campanha de consignação do IRS, uma iniciativa que, desde 2021, já permitiu angariar mais de 320 mil euros. Este montante traduziu-se na reabilitação de 22 casas e no apoio directo a 32 pessoas.

[Revista Diário Imobiliário](#)

12/02/2026



JUST SOS

OBRIGADO